

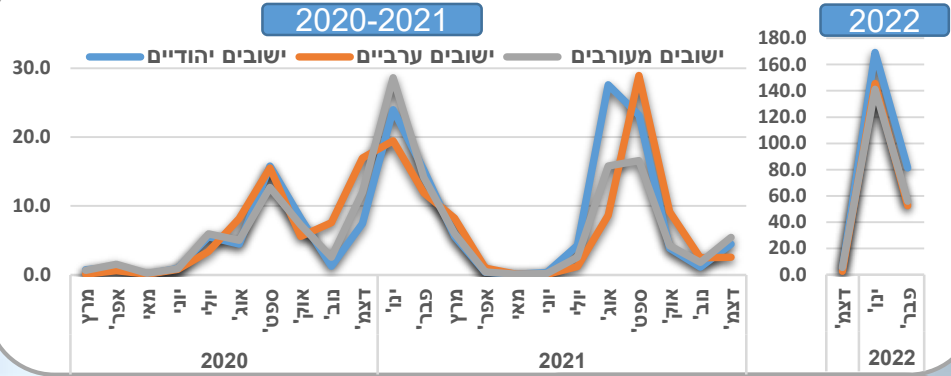
# האם קיימת שונות בשיעור המאומתים בקורונה לפי יישובים?

אירנה ליפשיץ, ציונה חקלאי  
אגף המידע, משרד הבריאות

health.info@moh.gov.il

**רקע:** מגפת הקורונה בישראל החלה במרץ 2020 ובדצמבר 2021 החל הגל החמישי **מטרה:** לבדוק את השונות בשיעור המאומתים לפי יישובים לפי קבוצות יישובים **שיטות:** חשבנו שיעור מאומתים בקורונה לפי גיל ושיעור מתוקן לגיל לפי ישוב וקב' יישובים, שסווגו ליישובים יהודיים, יישובים ערבים ויישובים מעורבים לפי הגדרת הלמ"ס. כללנו יישובים מעל 10,000 תושבים. מוצג היחס בין השיעור ביישוב לשיעור הארצי, בתנאי שנמצא הבדל מובהק סטטיסטי

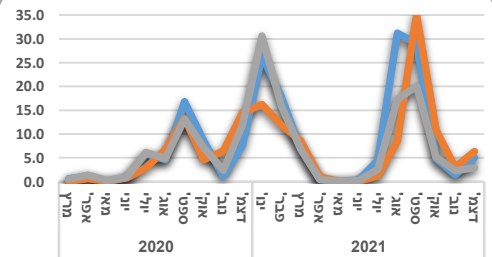
## שיעור מאומתים מתוקן לגיל ל-1,000 תושבים



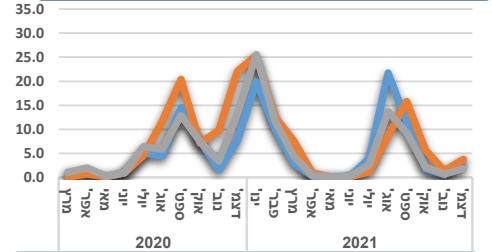
## שיעור מאומתים מתוקן לגיל ל-1,000 תושבים

	2020	2021	2020-2022
<b>סך הכל</b>	47.6	103.3	192.9
<b>יישובים יהודיים</b>	45.6	110.1	206.5
<b>יישובים ערביים</b>	58.8	93.8	178.1
<b>יישובים מעורבים</b>	48.7	95.9	173.5

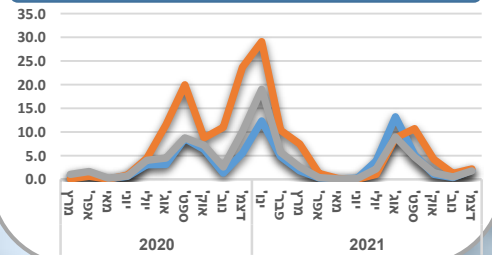
## שיעור מאומתים ל-1,000 בני 0-44



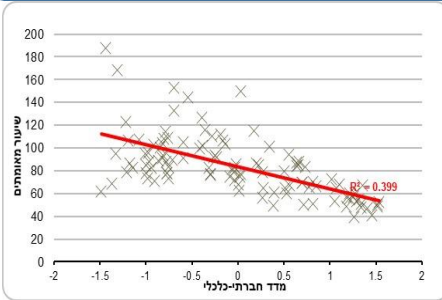
## שיעור מאומתים ל-1,000 בני 45-64



## שיעור מאומתים ל-1,000 בני 65+



## קשר בין שיעור המאומתים המתוקן לגיל ביישוב לבין הציון החברתי-כלכלי ביישוב, 2020-2021



**תוצאות:** שיעור המאומתים המתוקן לגיל בתחילת המגפה, מרץ 2020-יולי 2020, היה נמוך באופן מובהק בממוצע היישובים הערביים לעומת הממוצע הארצי, אח"כ חל היפוך ולהם נרשם שיעור גבוה יותר, באוגוסט-ספטמבר ונובמבר-דצמבר 2020 וגם במרץ-אפריל 2021 ובספטמבר-נובמבר 2021. שיעור המאומתים בגיל 65 ומעלה בממוצע היישובים הערביים היה גבוה מהשיעור הארצי באופן מובהק מיולי 2020-מאי 2021 ובספטמבר-דצמבר 2021.

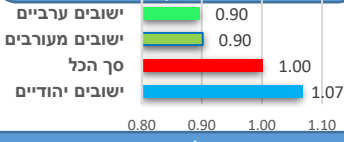
בשנה הראשונה, מרץ-דצמבר 2020, השיעור המתוקן לגיל היה גבוה בממוצע היישובים הערבים ב-15% מהממוצע הארצי, ביישובים המעורבים ב-2% ואילו ביישובים היהודיים נמוך ב-5%. בשנה השנייה, ינואר-דצמבר 2021, השיעור המתוקן לגיל ביישובים הערביים היה נמוך ומובהק ב-11% מהממוצע הארצי, ביישובים המעורבים נמוך ב-7% וביישובים היהודיים גבוה ב-6% מהממוצע הארצי. בכל חודשי הקורונה, מרץ 2020-פברואר 2022, בממוצע היישובים הערבים השיעור היה נמוך ב-10%, ביישובים המעורבים נמוך ב-10% ואילו בממוצע היישובים היהודיים גבוה ב-7%.

קיים קשר שלילי בין שיעור המאומתים לציון החברתי-כלכלי של הישוב.

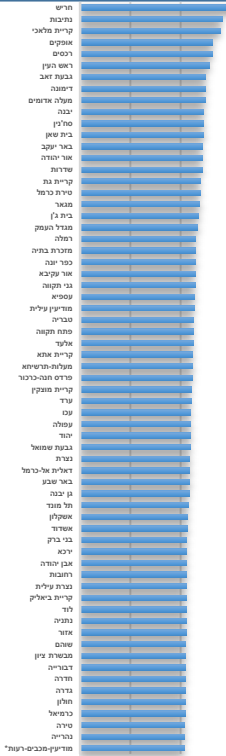
**סיכום ומסקנות:** קיימות שונות בין היישובים, שונות שהשתנתה במהלך חודשי הקורונה. תוצאה שמצביעה על החשיבות רבה בהסברה לאוכלוסייה כיצד להתגונן מהמגפה, במיוחד האוכלוסייה המבוגרת ואוכלוסייה בסכנת

## Risk Ratio (RR)

השיעור המאומתים המתוקן לגיל לפי קב' יישובים לעומת הממוצע הארצי, 2020-2022



## יישובים מעל הממוצע הארצי



## יישובים מתחת לממוצע הארצי

